

**MALÝ PROJEKT** Tvorivo k životnému prostrediu

„Nemyslime na to, koľko toho môžeme mať, ale myslime na to, s akým malým množstvom môžeme vystačiť.“

M. K. Gándhí

Neplytvajme tým, čo nám príroda ponúka a nezaťažujme ju množstvom odpadov. Jednou z možností, ako tomu môžeme zabrániť, je recyklácia nadbytočných predmetov.

**My sme sa o to pokúsili  
TVORIVO.**

**Vítame Vás v našej  
tvorivej dielni!**

Projekt je spolufinancovaný zo zdrojov EÚ



Účastníci projektu "Tvorivo k životnému prostrediu"



### 3. Tvorivá dielňa - výroba dekoračných predmetov z CD

Máte doma poškodené CD alebo DVD?

My áno. Vyrobili sme si z nich podložky a dekoratívne predmety s využitím drôtika, gombíkov a farieb na sklo.



*Ivko pri práci*



*Janko a Radko pri navliekaní gombíkov*



*Dušankova práca s drôtikom*



*Kristián a jeho umelecké dielo*



## 1. Tvorivá dielňa - maľovanie tričiek

Máte nezáživné jednofarebné tričko a vaša fantázia vidí na ňom kvietok, morskú hviezdicu, loďku alebo.....?

My sme si to tričko vymaľovali. Využitím samolepiacej tapety sme vystrihli šablónu, nalepili na tričko a vymaľovali farbami na textil. Farby sme po zaschnutí zafixovali žehlením. Témou bola ochrana životného prostredia, keďže sme mali nasledujúci deň v pláne čistenie prírody a súťaž v triedení odpadu.

Naše postrehy:

- Nikolka zapečatila tričko odtlačkom vlastnej ruky ako „**zásah ľudskej ruky do prírody**“.  
Tej ruky, ktorá je rovnako súčasťou prírody, ako kvet, strom, rieka, vzduch, ktorý ohrozujeme.
- Originál, ktorý mám len ja.
- Pozitívne reakcie cudzích ľudí, ktorí si mysleli, že tričká sú z obchodu.




*Tričká s témou životného prostredia*



*Denis a jeho umenie*



*Nikolka a jej zásah ľudskej ruky*



## Tvorivo k životnému prostrediu

### ZÁŽITKOVÉ AKTIVITY

„Robíme toho toľko, aby sme pripravili naše deti na budúcnosť. Ale robíme dosť aj preto, aby sme pripravili budúcnosť pre naše deti?“

Lary Chalfan

**Uvedomiť si bohatstvo našej prírody a jej ochranu nám pomohli aj zážitkové aktivity.**


Prvou z nich bola súťaž v triedení odpadu. Vytvorili sme tri tímy, každý z nich mal pred sebou kôpku rôzneho odpadu z papiera, plastu, tetra pak, skla. Našou úlohou bolo po jednom čo najrýchlejšie roztriediť odpad do farebných kartónov, ktoré predstavovali nádoby na odpad. Víťazom nebol len ten najrýchlejší, ale aj s bezchybne vytriedeným odpadom.

Naše postrehy:

- Správne triediť odpad podľa farby nádoby sme sa učili aj v škole, ale pri súťaži sme si to prakticky vyskúšali, kde našou snahou bolo nielen rýchlo, ale aj správne zaradiť odpad, aby sme zvíťazili.



Radko a Dušanko zapálení pre triedenie



Účastníci zážitkových aktivít projektu „Tvorivo k životnému prostrediu“  
Súťaž v správnom triedení odpadu



## 2. zážitková aktivita - Nemé príbehy

Každý z troch tímov mal nacvičiť podľa napísaného krátkeho príbehu o poškodzovaní prírody scénu bez použitia slov a následne ju zahrať. Úlohou ostatných bolo uhádnuť pointu príbehu a spoločne sa zamyslieť a porozprávať o chovaní ľudí, ktorí prírodu znečisťujú a o tom, ako sa správne zachovať.

Naše postrehy:


- Zložitejšie je uhádnuť príbeh ako ho zahrať.
- Pri hraní sme mali trému.



*Príbeh-Sklenené fľaše v rybníku*



*Príbeh-Voľba odpad alebo bankovka*



*Príbeh-Oheň spôsobil požiar*



*Cesta k zážitkovým aktivitám*

### 3. Zážitková aktivita - Skladačka zložiek životného prostredia

Vytvorené tri tímy mali za úlohu k dvom názvom živočícha alebo hradiska z okolia Uhorského vyhľadať a priradiť správne vetvy. Skladačku neskôr prečítali, pričom ostatní sa vyjadrili, či je správna alebo nie.

Naše postrehy:

- Prekvapením pre nás bolo korýtko rybníčné, ktoré sme v našom rybníku už naživo videli, ale nepoznali sme jeho názov.
- Jednou zo skladačiek bola aj užovka, ktorá sa nám prišla osobne ukázať. Neverili sme, že je skutočná, mali sme strach, hádali sme, aký je to plaz.
- Páčilo sa nám Ľubove napodobňovanie medveďa, taktiež diviak a dinosaurus, ktorých nám pripomínal starý kmeň stromu.



*Tvoríme skladačku - Janko, Kristián, Radko, Martinka*



*Dominika, Maroško, Ivko, Duško, Janko*



## 2. Tvorivá dielňa - výroba divadelných bábok

### A čo s nepotrebným kusom látky, alebo roztrhanou sukňou?

Sme deti a mladí a radi sa hráme. Naším návrhom boli divadelné bábkky. Bábkky sme vystrihli z látky, ušili, naplnili drobnými kusmi látok i vatou, dotvorili a pripevnili na paličku. Vyrobiť sa dá všetko, na čo si pomyslíme. Naším výtvorom bola piecka, studnička, jablň, pes, mačka i koníky, ktoré sme použili v bábkovej hre „Dve sestry“.

Naše postrehy:

- Výroba bábok sa nám zdala zložitá, ale jej využitie stojí za to.



*Divadelné bábkky  
z nadbytočných látok*



*Zanietene šijeme  
a vyplňame bábkky*

## 4. Tvorivá dielňa - výroba šperkov z PET fliaš

PET fľaše! Je nimi zaplavená takmer každá domácnosť.

Škoda starých sklenených vratných fliaš. Z umelých rôznofarebných fliaš sme sa rozhodli vyrobiť šperky. Vystrihli sme pásičky, obalili látkou, prišli stuzku a vznikol náramok. Rôzne tvary, vystrihnuté z pet fliaš, sme nahriali teplotovzdušnou pištoľou, hrany zahladili spájkovačkou, pripievnili sme drôtený háčik a vznikli náušnice.

Naše postrehy:

- Surovín a fantázie je toľko, že vo výrobe môžeme pokračovať.



*Maroško a Peťko pri práci*

